



SAISON ESTIVALE 2022

26 août 2022



Les chiffres-clés

Taux d'occupation de la saison



Détail par type d'hébergement



45,2 %
PÂP



66,2%
HOTELS



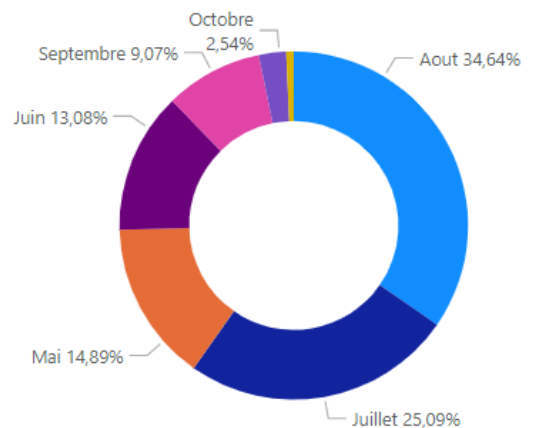
Evolution des réservations en 15 jours



Pic du mois d'août

93,1 % de taux d'occupation
pour la semaine du 6 août
- 0,4 pt
Vs N-1

Répartition des nuitées



767 000

Nombre de nuitées acquises au 24 août 2022




SAISON ESTIVALE 2022



Juillet & août



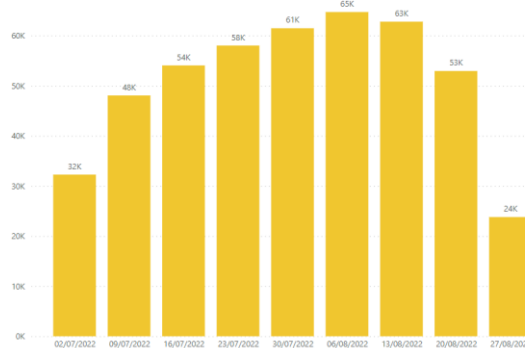
Taux d'occupation



Détail par type d'hébergement

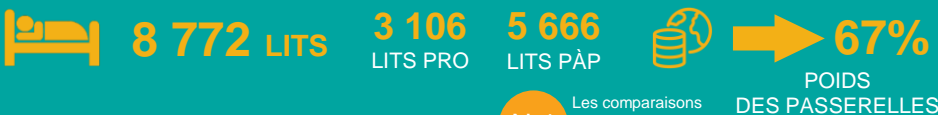


Nuitées par semaine



Méthodologie

Une analyse des lits professionnels et de particulier à particulier en passerelles statistiques



Date de mise à jour du Big Data G2A : 24/08/2022
Période d'enquête du 30 avril 2022 au 28 octobre 2022

N-1 Les comparaisons sont faites avec l'été 2021 (N-1)

G2A est certifié ISO 20252 auprès de l'AFNOR. Cette étude est réalisée conformément à la norme et respecte toutes ses exigences pour garantir confidentialité et protection des données.



VOTRE CONTACT G2A

Clément BERTHOUT

+33 7 50 98 80 56

clement.berthout@g2a-consulting.fr